




Medicina de Familia SEMERGEN

www.elsevier.es/semergen



REVISIÓN

COVID-19. La historia se repite y seguimos tropezando con la misma piedra

**A. Serrano-Cumplido^{a,*}, P.B. Antón-Eguía Ortega^b, A. Ruiz García^c,
V. Olmo Quintana^d, A. Segura Fragoso^e, A. Barquilla García^f y Á. Morán Bayón^g**

^a *Especialista en Medicina Familiar y Comunitaria. Jubilado*

^b *Residente de tercer año de la especialidad de Medicina Familiar y Comunitaria. Centro de Salud Escola Graduada, Palma de Mallorca, España*

^c *Especialista en Medicina Familiar y Comunitaria. Centro de Salud Universitario de Pinto, Madrid, España*

^d *Doctor en Medicina. Licenciado en Farmacia. Responsable Servicio Farmacia Atención Primaria Gran Canaria / Vicepresidente del CEI/CEIM Las Palmas*

^e *Especialista en Medicina Interna y en Medicina Preventiva y Salud Pública. Colaborador honorífico de la Universidad de Castilla-La Mancha*

^f *Especialista en Medicina Familiar y Comunitaria. EAP de Trujillo / Cáceres*

^g *Especialista en Medicina Familiar y Comunitaria. Centro de Salud de la Alamedilla, Salamanca, España*

Recibido el 2 de junio de 2020; aceptado el 16 de junio de 2020

PALABRAS CLAVE

COVID-19;
SARS-CoV-2;
Pandemia;
Mitigación;
Estrategias

KEYWORDS

COVID-19;
SARS-CoV-2;
Pandemic;

Resumen La pandemia por COVID-19 ha provocado un desajuste en todos los sistemas de salud. La mayoría de los países habían olvidado cómo comportarse ante una epidemia de estas características sin disponer de los recursos adecuados. Es preciso realizar un balance de todo lo sucedido, instruir a la población y generar un nuevo conocimiento que nos permita afrontar nuevas epidemias.

© 2020 Sociedad Española de Médicos de Atención Primaria (SEMERGEN). Publicado por Elsevier España, S.L.U. Todos los derechos reservados.

COVID-19. History repeats itself and we keep stumbling on the same stone

Abstract The COVID-19 pandemic has caused a mismatch in all health systems. Most countries had forgotten how to behave in the face of such an epidemic without adequate resources. We

* Autor para correspondencia.

Correo electrónico: adal1953@hotmail.com (A. Serrano-Cumplido).

Mitigation;
Strategies

need to take stock of everything that has happened, instruct the population and generate a new knowledge that allows us to face new epidemics.
© 2020 Sociedad Española de Médicos de Atención Primaria (SEMergen). Published by Elsevier España, S.L.U. All rights reserved.

Introducción

Q6 A principios de diciembre de 2019, se detectó una neumonía de origen desconocido en la ciudad de Wuhan (China)¹. A raíz de ello, las autoridades sanitarias de China se vieron sorprendidas por una serie de neumonías de origen desconocido que poseía una gran facilidad para su expansión. No se tardó en encontrar cierto paralelismo con las epidemias previas de coronavirus del síndrome respiratorio agudo severo (SARS-CoV) producida en 2003 y del síndrome respiratorio del Medio Oriente (MERS) ocurrida en 2012. Esta nueva epidemia provocaba más fallecimientos, aunque con una menor letalidad. Al virus causante, perteneciente a la familia *Coronaviridae*, se le denominó coronavirus 2 del síndrome respiratorio agudo grave (SARS-CoV-2), y a la enfermedad, COVID-19.

De epidemia a pandemia

El 01 de enero de 2020, la Organización Mundial de la Salud (OMS) solicitó nueva información a las autoridades sanitarias de China para evaluar adecuadamente el riesgo real de la epidemia. En aquel tiempo se consideraron válidas las medidas que previamente se aconsejaban para la gripe y las infecciones respiratorias graves y no se consideró necesario limitar los viajes internacionales.

En un principio se pensó que el brote epidémico podría ser controlado a nivel local en China. El 11 de marzo de 2020, ante la rápida y progresiva expansión de la epidemia a nivel internacional, la OMS decretó el estado de pandemia, recordando a los países el camino a seguir (tabla 1)²:

La epidemia COVID-19 en España

El 31 de enero de 2020 se detectó el primer caso de COVID-19 en la isla de la Gomera (España), tratándose como un caso importado de un contagio en Alemania. El 24 de febrero 2020 surgieron los primeros casos en la España peninsular hasta llegar a la situación actual (29/05/2020) en la que se han detectado 237.906 casos confirmados con RT-PCR (reacción en cadena de la polimerasa con transcriptasa inversa) y se han producido 27.119 muertes debidas a la COVID-19³. Persisten las dudas sobre el futuro comportamiento y evolución de la epidemia y si cabe esperar una nueva oleada de la enfermedad, puesto que se sigue observando hasta un 78% de sujetos asintomáticos o pre-sintomáticos que presentan un resultado positivo en la prueba de RT-PCR frente al

Tabla 1 Consejos de la OMS a todos los países

Petición a todos los países para activar e incrementar mecanismos de respuesta a la emergencia

| Presente | Futuro |
|---|--|
| No estábamos preparados. | Innovar y aprender. |
| Detectar, aislar, test, tratar cada caso y trazar sus contactos. | Detectar, proteger y tratar. |
| Adecuar los hospitales. | Dotar, adecuar y preparar los hospitales. |
| Proteger y entrenar a los trabajadores de la salud. | Preparar y estar listos. |
| Comunicar a la población los riesgos y cómo se pueden autoproteger. | Dotar, adecuar y preparar a la Atención Primaria. |
| Reducir la transmisión. | Proteger y entrenar a los trabajadores de la salud |
| Cuidar a los demás porque los necesitamos. | Cuidar a los demás porque los necesitamos. |
| Innovar y aprender. | Educar y entrenar a la población. |

Elaboración propia. Modificada de OMS.

SARS-CoV-2⁴. Estos datos refuerzan la necesidad de poner en práctica una de las recomendaciones más aplaudidas de la OMS frente a la COVID-19, en la que priorizaba el éxito de la lucha en la realización extensiva de pruebas para identificar la presencia del virus, y que resumieron como TEST-TEST-TEST.

Esta nueva situación ha desbordado toda previsión de los Sistemas de Salud, al igual que ocurrió en situaciones similares en épocas previas. Baste con recordar lo ocurrido en la epidemia de gripe acaecida en el año 1918, en la que se estima que al menos hubo 50 millones de muertos a nivel mundial a consecuencia del virus H1N1⁵. Probablemente la responsabilidad de tan alarmante mortalidad en aquella epidemia no fuera achacable, exclusivamente, al virus y deba compartirla con otras circunstancias reinantes en aquel año (no existían vacunas, medicina menos desarrollada, pobreza y malnutrición, hacinamiento, poca accesibilidad a la medicina). Esto último debería alertar sobre el efecto de la pandemia por SARS-CoV-2 en las poblaciones menos favorecidas en las que se ha observado una mayor incidencia y mortalidad de la COVID-19⁶⁻⁸, recordando a las minorías étnicas y a aquellos mal llamados «marginados» (quizás se les debiera denominar «abandonados»).

Otras epidemias en la historia

Quizás, y aunque la etiología fuera diferente, epidemias previas pueden remedar las situaciones y comportamientos vistos en la actual epidemia COVID-19. En el año 1665 la ciudad de Londres se vio sometida a una grave epidemia de peste y, casualmente, existe un relato recogido del año 1663 que alababa el beneficio de la quinina suministrada por un cacique indio en Perú para curar una fiebre gravísima. En esos mismos años, se empezó a utilizar la quinina en el tratamiento del paludismo. Recientemente, en el contexto de la pandemia COVID-19, se ha descartado el empleo tanto de cloroquina como de hidroxiclороquina en los casos graves hospitalizados debido al aumento de la mortalidad y de la frecuencia en la aparición de arritmias ventriculares⁹, estando pendiente de comprobar su posible utilidad en las etapas más tempranas de la infección.

En el libro «Historia de la Medicina» de Douglas Guthrie¹⁰, se hace referencia a Sydenham, y se construye un relato de lo ocurrido en Londres durante la epidemia de peste de 1665 y que se podría comparar con los hechos acaecidos con la actual pandemia COVID-19, como a continuación se expone.

- Peste 1665: Empezó por los barrios pobres.
- COVID-19: En Boston, los «sintecho» presentaron una prevalencia de PCR positiva frente al SARS-CoV-2 del 36% siendo el 87,8% de ellos asintomáticos⁵.
- Peste 1665: Cierre forzoso de las casas infectadas.
- COVID-19: Aislamiento de los infectados en una habitación de su domicilio. Confinamiento de las residencias de ancianos, incluso con los cuidadores.
- Peste 1665: Se marcaban las casas infectadas con la siguiente frase: «Dios tenga piedad de nosotros».
- COVID-19: *Covid Prayer Study*: Estudio multicéntrico, aleatorizado y doble ciego sobre el beneficio de rezar en la Unidad de Cuidados Intensivos en el contexto de la pandemia COVID-19¹¹.
- Peste 1665: La enfermedad es terrible y está de tal forma extendida que...
- COVID-19: 5.808.946 infectados y 360.308 muertos a nivel mundial (29/05/2020)¹².
- Peste 1665: Nadie podía entrar ni salir de la casa señalada, excepto el médico cuando se encontraba uno.
- COVID-19: El déficit global de médicos estimado es de un 2,9% para el año 2018, «ascenderá hasta el 12% según se aproxime 2030»¹³.
- Peste 1665: Los cadáveres mostraban con frecuencia manchas de un color oscuro.
- COVID-19: Aparición de lesiones cutáneas, con mayor frecuencia rash o eritema generalizado, ocasionalmente lesiones similares a la acrocianosis^{14,15}.
- Peste 1665: La notificación de la muerte no podía comprobarse.
- COVID-19: AUTOPSIA DE COVID-19: Se recomienda no realizar por el riesgo biológico de contagio para los ejecutores de la misma y por el riesgo de propagación del virus¹⁶.
- Peste 1665: La estadística de mortalidad no se llevaba con cuidado ni mucho menos.
- COVID-19: Baile de datos a lo largo de la epidemia. Diferente forma de registrar según comunidades. Continuas correcciones incluso en el número de fallecidos³.
- Peste 1665: La ley se burlaba con frecuencia. Muchas personas huían de los edificios infectados y propagaban la enfermedad.
- COVID-19: España registra ya 650.000 denuncias por incumplir el confinamiento¹⁷.
- Peste 1665: Reconocieron que la infección se propagaba por el aire.
- COVID-19: Mediante expulsión de microgotas de Flügge (tos, estornudos e incluso hablando) en distancias menores a un metro, y los aerosoles ambientales a distancias mayores a un metro¹⁸.
- Peste 1665: Se creía que los perros propagaban la infección (no se hizo guerra alguna contra las ratas).
- COVID-19: Se ha hipotetizado sobre el intestino de los cánidos como intermediario¹⁹ y reservorio de los betacoronavirus, incluidos el SARS, MERS y SARS-CoV-2.
- Peste 1665: Duró todo el verano de 1665. Empezó en junio, alcanzó una espantosa virulencia en septiembre y comenzó a declinar gradualmente hasta desaparecer durante el mes de noviembre.
- COVID-19: Primer caso en Wuhan el 08 de diciembre 2019 y se desconoce cuál será su evolución.
- Peste 1665: Los trabajos se paralizaron, las calles estaban desiertas.
- COVID-19: El Gobierno ha decidido que las personas pueden circular por las calles sólo para hacer ciertas actividades. Sólo las personas con discapacidad podrán ir acompañadas o por otra causa con justificación²⁰.
- Peste 1665: Se prohibieron los funerales.
- COVID-19: Se prohíben los velatorios, se prohíbe cualquier actuación invasiva sobre el cadáver, se posponen los funerales religiosos o las ceremonias civiles mientras el estado de alarma siga vigente²¹.
- Peste 1665: Se contabilizaron hasta 5.000 defunciones en una semana para una población de 500.000.
- COVID-19: El 31 de marzo de 2020 se contabilizaron en Madrid 3.419 fallecimientos nuevos²².
- Peste 1665: Durante la tercera semana fallecieron 2.297 sujetos mientras que otro autor refirió, probablemente con mayor acierto, la cifra de 12.000 fallecidos durante esa misma semana.
- COVID-19: La afectación a nivel mundial sigue una terrible escalada a pesar de los grandes esfuerzos por parte de todos los países y de las restricciones impuestas²³.
- Peste 1665: En el mes de diciembre las personas regresaron a la ciudad, se abrieron de nuevo las tiendas y la vida reanudó su curso normal, aunque la epidemia siguió produciendo estragos en otras ciudades durante el siguiente año.
- COVID-19: Se autoriza y libera los paseos, además de permitir la apertura de comercios y bares con restricciones²⁴. Se provocan aglomeraciones alarmantes no consentidas.
- Peste 1665: Algunos médicos prescribieron y recetaron a los demás hasta que las manchas aparecieron sobre su piel y ellos mismos cayeron muertos, heridos por el mismo enemigo del que querían salvar a los demás.

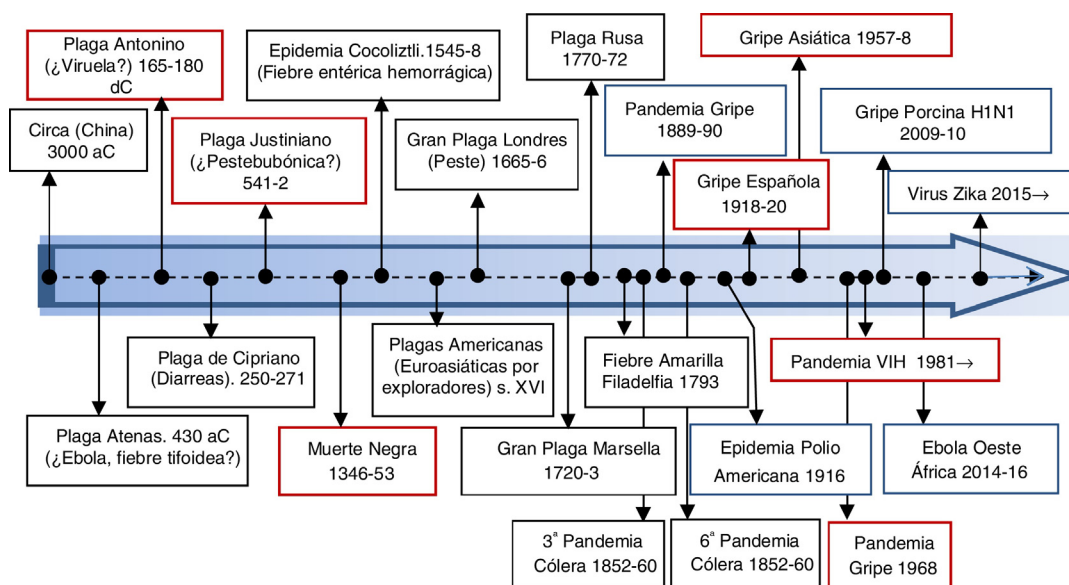


Figura 1 Grandes epidemias de la historia.

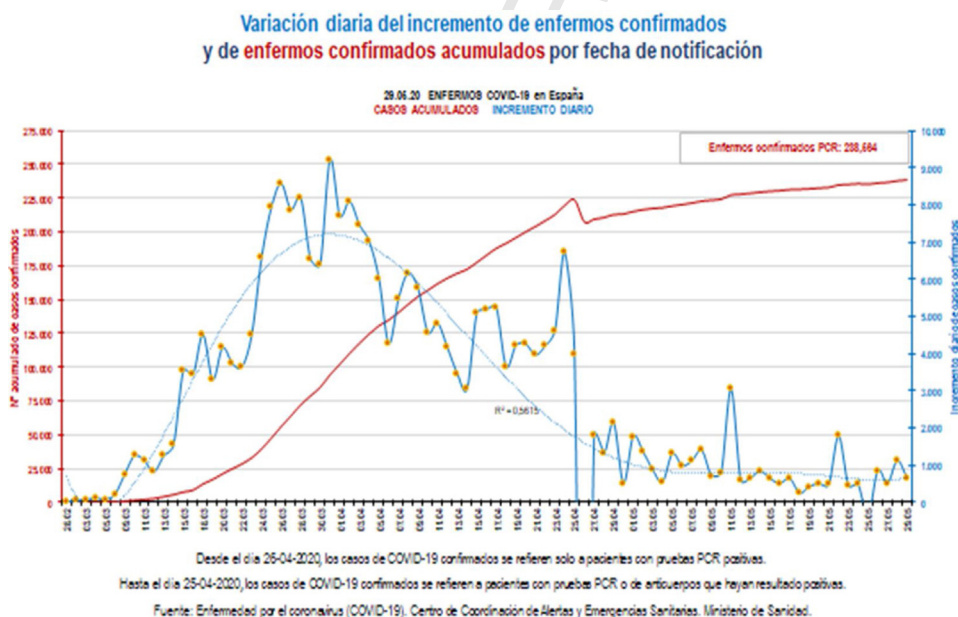


Figura 2 Evolución de la variación del incremento de enfermos por la COVID-19 en España.

- COVID-19: En España²⁵ más de 51.000 afectados entre el personal sanitario y 53 fallecidos por COVID-19 a fecha 11/05/2020.
- Peste 1665: El médico cayó enfermo en dos ocasiones y temió haber sido contagiado por la peste. Pero un vaso de vino generoso le sirvió de infalible antídoto.
- COVID-19: Reacciones frecuentes al COVID-19²⁶: Preocupación acerca de cómo protegerse, preocupación por la posible interrupción de los servicios comunitarios y de atención médica, sentirse socialmente aislados, culpa, mayores niveles de angustia.
- Peste 1665: Merecedores de todo honor son realmente estos valientes médicos que se quedaron en Londres para luchar contra la peste, aunque con armas tan imperfectas.

- COVID-19: Numerosas muestras de ámbito local, nacional e internacional, de apoyo al personal sanitario, reconociendo la falta de material y, en demasiadas ocasiones, inadecuado para la autoprotección durante el desarrollo de su trabajo.

La aparición de la actual pandemia por el SARS-CoV-2 parece haberse vivido con cierta sorpresa. Sin embargo, las epidemias o pandemias han ido acompañando a la humanidad a lo largo de su historia (fig. 1)^{27,28}, por lo que más que una sorpresa, se debería hablar de un olvido de gran importancia. El hombre es el único animal que tropieza dos veces en la misma piedra.

Pandemia a nivel mundial

En lo que respecta a la pandemia por el SARS-CoV-2, la afectación mundial ha sido rápida, extensa y en continuo crecimiento debido a una vía común de contagio, como es la vía respiratoria, la gran contagiosidad demostrada y el rápido intercambio de bienes y personas. Su afectación a recaído, aunque en diferente medida, en todos los extractos sociales tanto de los países ricos como de aquellos emergentes y pobres.

La impresión actual es que la epidemia sigue extendiéndose a nivel mundial con distintas fases evolutivas en los diferentes países, con un número creciente de afectados y fallecidos a pesar de una menor letalidad del virus, sea por la menor virulencia del mismo, la mejor comprensión de la enfermedad entre el personal sanitario y la menor saturación hospitalaria por nuevos casos. A pesar de ello, la pandemia sigue activa afectando especialmente a la población de mayor edad, con comorbilidades asociadas y pertenecientes a grupos sociales menos favorecidos.

Futuro de la pandemia

En España las cifras de la epidemia van decayendo (fig. 2), habiéndose iniciado la flexibilización de las medidas tomadas e iniciando las sucesivas fases de desescalada²⁹.

Esto puede hacer creer a la población que el problema ya se ha solucionado y que las medidas de contención y lucha contra la pandemia han de ser más laxas o incluso abandonadas.

Sin embargo, hay que ser conscientes de que se desconoce cuál será la evolución futura de esta pandemia, si se presentará un rebrote tras la laxitud en las medidas de autoprotección, si habrá nuevos brotes estacionales, si la persistencia de la infección por SARS-CoV-2 en otros países facilitará la existencia de casos importados o si simplemente, la infección desaparecerá a la espera de que un nuevo salto desde algún reservorio del actual virus o alguna nueva mutación del mismo, origine una nueva pandemia.

Hasta que no se obtenga una vacuna eficaz al alcance de toda la población, la esperanza se centra en el reconocimiento de cuáles son los condicionantes que permiten a la infección por SARS-CoV-2 desencadenar la afectación multiorgánica a través de la tormenta de citocinas y del estado de hipercoagulabilidad. Mientras tanto, es preciso continuar identificando e investigando con el fin de encontrar el manejo terapéutico más adecuado para contrarrestarla.

Hasta que ese momento llegue, dada la repercusión ocasionada por la actual pandemia SARS-CoV-2, se debería encontrar un equilibrio entre el comportamiento cotidiano y el mantenimiento de medidas adecuadas de autoprotección, mantenerse preparado para ofrecer una rápida respuesta ante cualquier nuevo brote. Por todo ello, se debe insistir en aplicar tanto las medidas de control del brote como aquellas medidas permanentes que ayuden a controlar la enfermedad, entendiendo que el problema asienta en la comunidad y que todos sus estamentos, incluida la población, tienen la obligación de colaborar para el bien común asumiendo las responsabilidades pertinentes (tabla 2)³⁰⁻³².

Tabla 2 Responsabilidades no opcionales que tenemos que asumir

Población General

Personales:

Higiene: Lavado exhaustivo de manos y cara, utilización de pañuelos de papel desechándolos adecuadamente.

Lavado: De ropa con posible contacto al virus a temperaturas > 60 °C.

Aislamiento precoz ante sintomatología compatible con COVID-19 y hasta confirmación o no de la misma.

Uso de vacuna cuando se disponga de ella.

Cumplimentación de los tratamientos, tanto para COVID-19 como para otras patologías.

Desinfección del inodoro con lejía en caso de diarrea.

Uso de preservativo tras la COVID-19 por la posible persistencia del virus en el semen, por un tiempo aún por definir pero que podría ser de 31 días tras el alta [33].

Comunitarias:

Uso adecuado de mascarilla especialmente en sitios cerrados, locales con aire acondicionado y cuando no se pueda mantener la distancia de seguridad.

Mantenimiento de distancia de seguridad evitando las aglomeraciones.

Personal Sanitario

Identificar, diagnosticar y notificar a la mayor brevedad los nuevos casos.

Promover medidas de protección personal (EPI completo, mascarilla adecuada, guantes, gafas protectoras, etc.), del paciente y de la comunidad.

Fomentar el uso de la vacuna cuando se disponga de ella.

Investigar sobre aspectos relacionados con la COVID-19 (infección por SARS-CoV-2, complicaciones, identificación y clasificación adecuada de los pacientes, tratamientos adecuados).

Formación continuada.

Seguimiento de los casos e identificación y seguimiento de los contactos.

Tabla 2 (continuación)

Centros de Salud

Perfeccionar las normas de control de infecciones y sus procedimientos, adaptando su aplicación a establecimientos alternativos de atención de salud.
 Comprobar y perfeccionar las normas de bioseguridad de laboratorio.
 Estudiar la necesidad de educación y adiestramiento de trabajadores sanitarios y otros voluntarios.
 Comprobar la disponibilidad del equipo necesario para el control de las infecciones y las medidas de bioseguridad recomendadas.
 Accesibilidad total a la prueba RT-PCR (resultados < 48 horas) y a test rápidos de detección de IgM e IgG.

Gestores Sanitarios

Crear y coordinar una infraestructura sólida, eficaz y ágil de información sobre datos sanitarios que sea pública y de fácil acceso.
 Valoración diaria y urgente de las notificaciones de casos COVID-19.
 Q10 Valorar indicadores del incremento de casos en la comunidad (identificar el virus en aguas residuales) [34].
 Proporcionar el material adecuado (diagnóstico, terapéutico y de protección) para el personal sanitario y los pacientes.
 Fomentar, proporcionar y facilitar la formación continuada como parte del trabajo.
 Adecuar (en número y formación) el personal sanitario a las nuevas circunstancias.
 Integrar personal encargado de identificar y seguir a los posibles contactos ante un caso índice.
 Mantener un stock de material médico y farmacológico ante nuevos brotes.
 Programa de actuación ante nuevos brotes que permitan redirigir y adecuar las estructuras existentes y aprovisionamiento de los medios necesarios.

Gestores Políticos

Apoyar y reordenar las iniciativas de los Gestores y del Personal sanitario que permitan disponer de la información precisa que facilite la toma ágil de decisiones ante futuras epidemias.
 Disponer de planes de emergencia específicos ante la presentación de epidemias como la COVID-19.
 Supervisar, actualizar y ejercitar simulaciones de actuación.
 Marcar responsables perfectamente identificados y sus líneas de actuación.
 Reconocer, con urgencia, nuevos brotes favoreciendo la implementación de medidas proporcionadas y adecuadas.
 Dotar y adecuar los medios necesarios para el control permanente y de los posibles brotes (personal, material y otros medios acordes con la epidemia).
 Coordinar los medios necesarios para el cumplimiento del objetivo.
 Valorar y decidir las limitaciones de movilidad y socialización de subgrupos de la población para frenar la epidemia.

Elaboración propia. Modificada de ref. 29,30,31.

Conclusión

Las enfermedades infecciosas, sea en forma de epidemia o de pandemia, han acompañado a la humanidad a lo largo de su historia. El gran número de afectados y el incremento de la mortalidad hacen que sean, ante la incertidumbre creada, un verdadero problema de salud con repercusiones sociales. Es necesario crear las bases necesarias bien consolidadas que sustenten una rápida respuesta ante los primeros signos de un nuevo brote de una vieja epidemia o de una epidemia nueva.

Financiación

El presente trabajo no ha recibido ayuda económica ni de ningún otro tipo.

Conflicto de intereses

Los autores declaran que no existen conflictos de intereses.

Referencias no citadas

33,34.

Bibliografía

1. Guan W, Ni Z, Hu Y, Liang W, Ou C, He J, et al. Clinical Characteristics of Coronavirus Disease 2019 in China. N Engl J Med. 2020, <http://dx.doi.org/10.1056/NEJMoa2002032>.
2. World Health Organization. «WHO Director-General’s opening 7 remarks at the media briefing on COVID-19—11 March 2020». 11 de marzo de 2020. Consultado el 11/03/2020. Disponible en: <https://www.who.int/dg/speeches/detail/who-director-general-s-opening-remarks-at-the-media-briefing-on-covid-19-11-march-2020->.
3. Ministerio de Sanidad. Actualización n (120. Enfermedad por el coronavirus (COVID-19), 29.05.2020 (datos consolidados a las 12:00 horas del 29.05.2020). Disponible en: https://www.mscbs.gob.es/en/profesionales/saludPublica/ccayes/alertasActual/nCov-China/documentos/Actualizacion_120_COVID-19.pdf.

Q7 307

Q8 308

309

310

311

312

313

314

315

316

317

318

319

320

321

322

323

324

Cómo citar este artículo: Serrano-Cumplido A, et al. COVID-19. La historia se repite y seguimos tropezando con la misma piedra. Semergen. 2020. <https://doi.org/10.1016/j.semerg.2020.06.008>

- 325 4. Day M. Covid-19: four fifths of cases are asymptomatic, China figures indicate. *BMJ*. 2020;369:1375, <http://dx.doi.org/10.1136/bmj.m1375> (Published 2 April 2020).
- 326
- 327
- 328 5. Centros para el Control y la Prevención de Enfermedades (CDC). Pandemia de 1918 (H1N1) Disponible en: <https://espanol.cdc.gov/flu/pandemic-resources/1918-pandemic-h1n1.html>.
- 329
- 330
- 331
- 332 6. Baggett T, Keyes H, Sporn N, Gaeta JM. Prevalence of SARS-CoV-2 Infection in Residents of a Large Homeless Shelter in Boston. *JAMA*. 2020;323:2191-2, <http://dx.doi.org/10.1001/jama.2020.6887>.
- 333
- 334
- 335
- 336 7. Laurencin C.T. McClinton A. The COVID-19 Pandemic: a Call to Action to Identify and Address Racial and Ethnic Disparities. *J Racial Ethn Health Disparities*. 7; 398-402. 10.1007/s40615-020-00756-0.
- 337
- 338
- 339
- 340 8. Ferdinand KC, Nasser SA. African American COVID-19 Mortality: A Sentinel Event. *JACC*. 2020;75, <http://dx.doi.org/10.1016/j.jacc.04.040>.
- 341
- 342
- 343 9. Mehra MR, Desai SS, Ruschitzka F, Patel AN. Hydroxychloroquine or chloroquine with or without a macrolide for treatment of COVID-19: a multinational registry analysis. *Lancet*. 2020;S0140-6736:31180-6, [http://dx.doi.org/10.1016/S0140-6736\(20\)31180-6](http://dx.doi.org/10.1016/S0140-6736(20)31180-6).
- 344
- 345
- 346
- 347 10. Guthrie D. Historia de la Medicina. Barcelona: Salvat Editores, S.A.; 1953.
- 348
- 349
- 350 11. Dhanunjaya L. The COVID-19 ICU PRAYER Study. *ClinicalTrials.gov* Identifier: NCT04361838 Disponible en <https://www.clinicaltrials.gov/ct2/show/NCT04361838>.
- 351
- 352
- 353 12. Johns Hopkins University of Medicine. COVID-19 Dashboard by the Center for Systems Science and Engineering. Consultado 27/05/2020. Disponible en: <https://coronavirus.jhu.edu/map.html>.
- 354
- 355
- 356
- 357 13. Barrera M.C. (Presidenta en funciones del CES). España no tendrá suficientes médicos de aquí a 2030. *Redacción Médica*. Último Acceso 04/6/2019. Disponible en: <https://www.redaccionmedica.com/secciones/empleo/espana-no-tendra-suficientes-medicos-de-aqui-a-2030-1423>.
- 358
- 359
- 360
- 361 14. Recalcati S. Cutaneous manifestations in COVID-19: a first perspective. *J Eur Acad Dermatol Venereol*. 2020;34:e212-3, <http://dx.doi.org/10.1111/jdv.16387>. [Epub ahead of print].
- 362
- 363
- 364
- 365 15. Mazzotta F, Troccoli T. Acute Acro-Ischemia in the Child at the time of COVID-19. <https://img.betveve.cat/wp-content/uploads/2020/04/acroischemia-ENG.pdf>.
- 366
- 367
- 368 16. Ministerio de Sanidad. Procedimiento para el manejo de cadáveres de casos de COVID-19. Versión del 13 de abril de 2020. Disponible en: https://www.mscbs.gob.es/en/profesionales/saludPublica/ccayes/alertasActual/nCov-China/documentos/Manejo_cadaveres_COVID-19.pdf.
- 369
- 370
- 371
- 372 17. Ordiz E. España registra ya 650.000 denuncias por incumplir el confinamiento. 20 minutos. Disponible en: <https://www.20minutos.es/noticia/4225162/0/denuncias-espana-estado-alarma>.
- 373
- 374
- 375
- 376
- 377 18. Organización Mundial de la Salud. Modes of transmission of virus causing COVID-19: implications for IPC precaution recommendations Disponible en: <https://www.who.int/news-room/commentaries/detail/modes-of-transmission-of-virus-causing-covid-19-implications-for-ipc-precaution-recommendations>.
- 378
- 379
- 380
- 381
- 382
- 383 19. Xuhua X. Extreme Genomic CpG Deficiency in SARS-CoV-2 and Evasion of Host Antiviral Defense. *Mol Biol Evol*. 14 Abril 2020, <http://dx.doi.org/10.1093/molbev/msaa094>. Online ahead of print, msaa094.
- 384
- 385
- 386
- 387 20. Real Decreto 463/2020, de 14 de marzo, por el que se declara el estado de alarma para la gestión de la situación de crisis sanitaria ocasionada por el COVID-19. <https://www.boe.es/eli/es/rd/2020/03/14/463/con>.
- 388
- 389
- 390
- 391 21. Boletín Oficial del Estado. Orden SND/298/2020, de 29 de marzo, por la que se establecen medidas excepcionales en relación con los velatorios y ceremonias fúnebres para limitar la propagación y el contagio por el COVID-19 Disponible en: <https://www.boe.es/boe/dias/2020/03/30/pdfs/BOE-A-2020-4173.pdf>.
- 392
- 393
- 394
- 395
- 396
- 397 22. Ministerio de Sanidad. Actualización n(60. Enfermedad por el coronavirus (COVID-19). 31.03.2020 (datos consolidados a las 12:00 horas del 30.03.2020) Disponible en: https://www.mscbs.gob.es/en/profesionales/saludPublica/ccayes/alertasActual/nCov-China/documentos/Actualizacion_61_COVID-19.pdf.
- 398
- 399
- 400
- 401 23. WHO Coronavirus Disease (COVID-19) Dashboard. Data last updated: 2020/5/24, 8:43am CEST https://covid19.who.int/?gclid=EAlaIqobChMlgtu4g57M6QIVxJrVCh2WkQyuEAYASAAEgK_QvD_BwE.
- 402
- 403
- 404
- 405 24. BOE-A-2020-4911. Orden SND/399/2020, de 9 de mayo, para la flexibilización de determinadas restricciones de ámbito nacional, establecidas tras la declaración del estado de alarma en aplicación de la fase 1 del Plan para la transición hacia una nueva normalidad <https://www.boe.es/eli/es/o/2020/05/09/snd399>.
- 406
- 407
- 408
- 409
- 410 25. Ministerio de Sanidad. Informe sobre la situación de COVID-19 en personal sanitario en España Fecha del informe: 21-05-2020 Disponible en: <https://www.isciii.es/QueHacemos/Servicios/VigilanciaSaludPublicaRENAVE/EnfermedadesTransmisibles/Documents/INFORMES/Informes%20COVID-19/COVID-19%20en%20Espa%C3%B1a.%20Situaci%C3%B3n%20en%20Sanitarios%20a%2021%20de%20mayo%20de%202020.pdf>.
- 411
- 412
- 413
- 414
- 415 26. Centros para el Control y la Prevención de las Enfermedades (CDC). Enfermedad del coronavirus 2019 (COVID-19). Estrés y cómo sobrellevarlo Disponible en: <https://espanol.cdc.gov/coronavirus/2019-ncov/daily-life-coping/managing-stress-anxiety.html>.
- 416
- 417
- 418
- 419 27. Owen Jarus - Live Science Contributor, All About History March 20, 2020. 20 of the worst epidemics and pandemics in history. Live Science Disponible en: <https://www.livescience.com/worst-epidemics-and-pandemics-in-history.html>.
- 420
- 421
- 422
- 423 28. MPHonline staff. 10 of the Worst Pandemics in History. Disponible en: <https://www.mphonline.org/worst-pandemics-in-history/>.
- 424
- 425
- 426 29. BOE-A-2020-5241. Orden JUS/430/2020, de 22 de mayo, por la que se activa la Fase 2 del Plan de Desescalada para la Administración de Justicia ante el COVID-19. Disponible en: <https://www.boe.es/eli/es/o/2020/05/22/jus430>.
- 427
- 428
- 429
- 430 30. Organización Mundial de la Salud. Departamento de Vigilancia y Respuesta de Enfermedades Transmisibles. ALERTA EPIDÉMICA Y RESPUESTA. Lista de verificación de la OMS del plan de preparación para una pandemia de influenza. Disponible en: file:///C:/Users/A/Desktop/WHO_CDS_CSR.GIP_2005_4SP.pdf.
- 431
- 432
- 433
- 434 31. Organización Panamericana de la Salud Organización Mundial de la Salud. Módulo de Principios de Epidemiología para el Control de Enfermedades (MOPECE) Segunda Edición Revisada. Disponible en: <file:///C:/Users/A/Desktop/MOPECE6.pdf>.
- 435
- 436
- 437 32. Centros para el Control y la Prevención de las Enfermedades (CDC). Implementation of Mitigation Strategies for Communities with Local COVID-19 Transmission <file:///C:/Users/A/Desktop/community-mitigation-strategy.pdf>.
- 438
- 439
- 440
- 441 33. Li D, Jin M, Bao P, Zhao W, Zhang S. Clinical Characteristics and Results of Semen Tests Among Men with Coronavirus Disease 2019. *JAMA Network Open*. 2020;3:e208292, <http://dx.doi.org/10.1001/jamanetworkopen.2020.8292>.
- 442
- 443
- 444
- 445 34. Randazzo W, Truchado P, Cuevas-Ferrando E, Simón P, Allende A, Sánchez G. SARS-CoV-2 RNA titers in wastewater anticipated COVID-19 occurrence in a low prevalence area. *Medrxiv preprint*. 2020, <http://dx.doi.org/10.11016/j.watres.2020.421159>.
- 446
- 447
- 448
- 449
- 450
- 451
- 452
- 453
- 454
- 455
- 456
- 457
- 458
- 459